

BRILUM®



ARIBA 8
ARIBA 13
ARIBA 21



ARONA 8
ARONA 13
ARONA 21



ARENA 13
ARENA 21

INSTRUKCJA MONTAŻU

OPRAWA MEBLOWA

ARIBA 8/13/21, ARENA 13/21, ARONA 8/13/21

Meblowe oprawy oświetleniowe wykonane z aluminium z bocznymi wykończeniami z tworzywa sztucznego. Jako źródło światła stosuje się świetlówkę liniową T5 o mocy 8W (ARIBA 8, ARONA 8), 13W (ARIBA 13, ARENA 13, ARONA 13) lub 21W (ARIBA 21, ARENA 21, ARONA 21) o temperaturze barwowej 2700K, 4000K lub 6400K (w komplecie). Wyposażone są w wyłącznik oraz statecznik elektroniczny, dzięki czemu następuje natychmiastowy zapłon i praca bez uciążliwego migotania.

Zastosowanie: oświetlanie pod wiszącymi szafkami kuchennymi, regalami i oświetlanie witryn sklepowych.

Napięcie zasilania: 230V/50Hz.

MONTAŻ

Przed przystąpieniem do montażu należy upewnić się, czy wyłączone zostało zasilanie. Przewody elektryczne muszą być podłączone zgodnie z instrukcją oraz obowiązującymi przepisami. Zaleca się, aby montaż oprawy wykonał wykwalifikowany elektryk.

ARENA 13, ARENA 21

1. Nawiercić dwa odpowiednio rozstawione otwory w podłożu, na którym ma być zamontowana oprawa.
2. W otwory włożyć kołki rozporowe, a następnie wkręcić w nie wkręty (w komplecie).
3. Odkręcić wkręt znajdujący się w bocznej części oprawy (od strony wyłącznika).
4. Zdjąć boczną osłonę i przeprowadzić przewód zasilający przez otwór znajdujący się w niej.
5. Z przewodu zasilającego usunąć część izolacji (około 1 cm) i połączyć go ze złączką przyłączeniową odpowiednio: przewód fazowy (brązowy lub czarny) do otworu oznaczonego „L”, neutralny (niebieski) do „N” oraz ochronny (żółto-zielony) do „ \perp ”.
6. Nałożyć i dokręcić wkrętem boczną osłonę oprawy.
7. Zawiesić oprawę na uprzednio przygotowanym mocowaniu.

ARIBA 8, ARIBA 13, ARIBA 21, ARONA 8, ARONA 13, ARONA 21

1. Nawiercić dwa odpowiednio rozstawione otwory w podłożu, na którym ma być zamontowana oprawa.
2. W otwory włożyć kołki rozporowe, a następnie wkręcić w nie wkręty (w komplecie).
3. Zawiesić oprawę na uprzednio przygotowanym mocowaniu.
4. Przewód zasilający (w komplecie) połączyć z oprawą, a wtyczkę włożyć do gniazda sieciowego.

WYMIANA ŹRÓDŁA ŚWIATŁA

ARENA 13, ARENA 21

1. Upewnić się, że oprawa nie jest podłączona do zasilania.
2. Odkręcić wkręt znajdujący się w bocznej części oprawy.
3. Zdjąć boczną część oprawy i wysunąć dyfuzor osłaniający źródło światła.
4. Obrócić uszkodzoną świetlówkę o 90° i wyjąć ją z oprawek.
5. Włożyć w oprawki nową świetlówkę, i przekręcić ją o 90°.
6. Złożyć poszczególne części składowe oprawy w jedną całość.

ARIBA 8, ARIBA 13, ARIBA 21, ARONA 8, ARONA 13, ARONA 21

1. Upewnić się, że oprawa nie jest podłączona do zasilania.
2. Wysunąć szybę osłaniającą źródło światła - ARIBA.
3. Zdjąć osłonę źródła światła (mocowana na wcisk) - ARONA.
4. Obrócić uszkodzoną świetlówkę o 90° i wyjąć ją z oprawek.
5. Włożyć w oprawki nową świetlówkę, i przekręcić ją o 90°.
6. Złożyć poszczególne części składowe oprawy w jedną całość.

UWAGI

- Dokonywanie jakichkolwiek czynności wewnątrz oprawy przy włączonym zasilaniu grozi porażeniem prądem elektrycznym.
- Przed wymianą źródła światła należy upewnić się, czy nie jest ono zbyt gorące.

W razie wątpliwości należy skontaktować się z wykwalifikowanym elektrykiem.

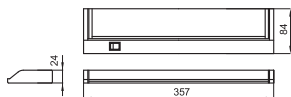
Nie ponosimy odpowiedzialności za szkody powstałe wskutek nieprawidłowego montażu lub zastosowania niewłaściwego źródła światła. Zastrzegamy sobie prawo do zmian w konstrukcji produktu

DEKLARACJA ZGODNOŚCI

Niniejsze produkty spełniają wymagania następujących Dyrektyw Unii Europejskiej:

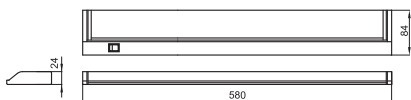
- Dyrektywa niskonapięciowa LVD (73/23/EWG).
- Dyrektywa dotycząca Kompatybilności Elektromagnetycznej EMC (89/336/EWG).

BRILUM®



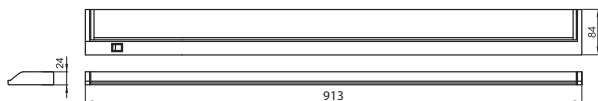
ARIBA 8

0,65kg



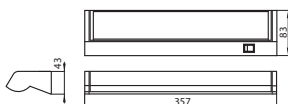
ARIBA 13

0,83kg




ARIBA 21

1,16kg



ARONA 8


0,45kg



ARONA 13

0,62kg


BRILUM®



ARONA 21




0,91kg



ARENA 13



0,75kg



ARENA 21



1,08kg

BRILUM®


    - ARIBA 8, ARONA 8

    - ARIBA 13, ARONA 13

    - ARIBA 21, ARONA 21

   - ARENA 13

   - ARENA 21



BG **БРИЛУКС БГ**
Западна Промислена Зона гр. Варна 9020 п.к. 20

CZ **BRILUX.CZ s.r.o.**
664 42 Modřice, Evropská 884

D **BRILUM Licht GmbH**
Zu den Hohlwegen 1, D-58513 Lüdenscheid

E **BRILUM Lighting S.L.**
29691 Manilva (Málaga), Urb. Manilva Beach n° 54

GB **BRILUX UK Ltd.**
GSPK Technology Park, Manse Lane, Knaresborough,
North Yorkshire HG5 8LF

H **BRILUX Kft.**
BRILUX Kft., 1048 Budapest, Almakerék út 3
Megyeri úti Ipari Park

PL **BRILUX S.A.**
ul. Kłobucka 11, 02-699 Warszawa

RO **BRILUX Lighting S.R.L.**
Bucuresti, Sos. Mihai Bravu nr 12

SK **BRILUX.SK**
Šenkvičná cesta 7, 90201 Pezinok

UA **БРІЛЮКС.УА**
вул. Новозабарська 2/6, м. Київ, 04074; UA

BRILUM®



- PL** Symbol oznacza selektywne zbieranie sprzętu elektrycznego i elektronicznego, czyli tego produktu nie wolno traktować tak jak innych odpadów domowych. Należy oddać go do właściwego punktu zbierającego zużyty sprzęt elektryczny i elektroniczny.
- BG** Символът означава разделно събиране на електрически и електронни уреди, т.е. този продукт не бива да се изхвърля заедно с обикновените домашни отпадъци. Той трябва да бъде предаден в съответния пункт за събиране на изхабени електрически и електронни уреди.
- CZ** Symbol znamená selektivní sběr elektrospotřebičů a elektroniky, tzn. s tímto produktem se nesmí nakládat stejně jako s jiným odpadem s domácností. Je nutno tento předat do organizovaného sběru opotřebovaných elektrovýrobků a elektroniky.
- D** Das Symbol bedeutet die selektive Sammlung von elektrischen und elektronischen Geräten, dieses Produkt darf also nicht als Hausmüll angesehen werden. Es ist an die geeignete Stelle abzuliefern, die für Sammlung von verbrauchten elektrischen und elektronischen Geräten zuständig ist.
- E** El símbolo significa la recogida selectiva de equipos eléctricos y electrónicos, es decir, este producto no se puede tratar como otros residuos domésticos. Es necesario devolverlo a un punto de recogida de equipos eléctricos y electrónicos usados.
- F** Le symbole désigne le tri sélectif des déchets électriques et électroniques. Cela veut dire que ce produit ne peut pas être considéré comme un déchet ménager et qu'il doit être apporté à un point spécialisé dans la collecte des appareils électriques et électroniques abîmés.
- GB** The following symbol means selective collection of waste electric and electronic equipment which means that the product cannot be disposed of in the same way as other household waste. It must be returned to an appropriate centre for waste electric and electronic equipment collection.
- H** A szimbólum az elektromos és elektronikai készülékek szelektív gyűjtésére vonatkozik, ami azt jelenti, hogy ezeket a terméket nem szabad háztartási hulladékként kezelni. Az elromlott készüléket, elektronikai alkatrészeket elektrohulladék gyűjtőhelyen kell leadni.
- LT** Simbolis reiškia selektyvų elektros ir elektronikos įrengimų surinkimą, tai reiškia, kad negalima su jais elgtis, kaip su bet kuriomis namų ūkio šiukšlėmis. Būtina atiduoti jį tinkamame punkte, renkančiame elektros ir elektronikos įrengimus.
- LV** Simbols nozīmē selektīvu elektrisko un elektronisko iekārtu savākšanu, pret šo produktu nedrīkst attiekties kā uz citu sadzīves atkritumu. To nepieciešams nogādāt attiecīgā punktā, kurš savāc nolietotas elektriskās un elektroniskās iekārtas.
- MD** Simbolul înseamnă colectarea selectivă a aparatelor de uz casnic electrice și electronice, adică acest produs nu poate fi tratat ca alte aparate de uz casnic uzate. Trebuie dat la un punct de colectare pentru aparatura electrică și electronică.
- RO** Simbolul înseamnă colectarea selectivă a aparatelor de uz casnic electrice și electronice, adică acest produs nu poate fi tratat ca alte aparate de uz casnic uzate. Trebuie dat la un punct de colectare pentru aparatura electrică și electronică.
- RUS** Символ обозначает селективный сбор электрического и электронного оборудования, т.е. данный продукт нельзя считать на уровне других домашних отходов. Надо сдать его в соответствующий пункт сбора изношенного электрического и электронного оборудования.
- SK** Symbol znamená selektívny zber elektrických a elektronických spotrebičov, teda s týmto výrobkom sa nesmiete zaobchádzať ako s inými odpadmi z domácnosti. Treba ho odovzdať do príslušnej zberne opotrebovaných elektrických a elektronických spotrebičov.
- SRB** Simbol označava selektivno sakupljanje električnih i elektroničkih delova jer njih ne smemo tretirati kao druge kućne otpade. Taj otpad treba deponovati u određeni sabirni punkt predviđen za iskorišćenju elektroničku i električnu opremu.
- UA** Символ позначає селективний збір електричного й електронного устаткування, тобто даний продукт не можна вважати на рівні з іншими домашніми відходами. Треба здати його у відповідний пункт збору зношеного електричного й електронного устаткування.