



ELGO Lighting Industries S.A.
ul. Kutnowska 98
09-500 Gostynin
Poland
www.elgo.pl

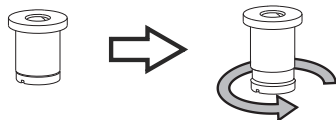
Instrukcja montażu przyłącza sufitowego HC-101 przeznaczonego do montażu opraw zwieszanych na linkach

Do montażu 1 szt. przyłącza sufitowego należy przygotować:
(brak w komplecie z przyłączem HC-101)



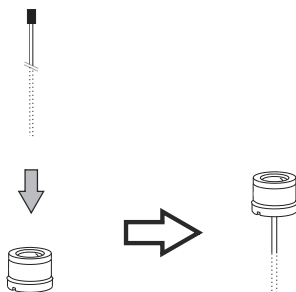
SPOSÓB MONTAŻU

1



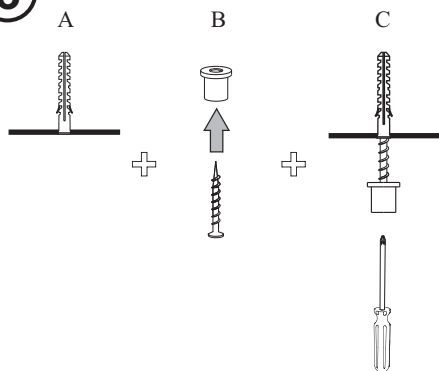
Odkręcić dolną część przyłącza sufitowego.

2



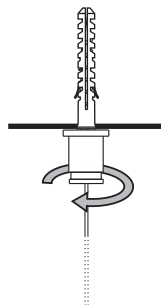
Do dolnej części przyłącza sufitowego włożyć linkę zwieszaka. Linka musi być zakończona specjalną blokadą, która zabezpieczy ją przed wysunięciem z przyłącza.

3



- Umieścić kołek rozporowy w suficie.
- Do górnej części przyłącza sufitowego włożyć wkręt.
- Przykręcić górną część przyłącza do sufitu.

4



Przykręcić dolną część przyłącza sufitowego (z zamocowaną linką zwieszaka) do części górnej przyłącza.